１　生徒心得

この心得は本校生徒が本校学校目標を達成するため、豊かで充実した学校生活を送れるように学校生活の基本的な規律をまとめたものです。

（一般心得）
１　高校生としての本分を自覚し、本校生徒としての誇りを持って行動する。
２　礼儀を重んじ、会釈を励行するとともに、正しい言葉遣いを心掛ける。
３　集団生活の秩序や規律を守り、自他の敬愛と協力に努める。
４　生徒間の交際は、お互いの人格を尊重し、誠実であるよう努める。

（身だしなみ）
１　「服装規程」をよく守り、高校生としての品位を失わないようにする。
２　通学および対外行事などに参加するときは、本校指定の服装とする。
３　頭髪は、パーマ・カール類・脱色・毛染め等特異と思われる型は禁止する。
４　髪どめなどは、華美にならないようにする。
５　化粧・マニキュアなどをしてはならない。
６　アクセサリーをしてはならない。

（校内生活）
１　放課後における部・局・同好会活動その他集会等は定められた時間を守る。
２　金銭、所持品についてはよく注意し、盗難、紛失の際はただちに担任に届け出る。また所持品には必ず記名し、不必要な物は持って来ない。
３　金銭、物品の貸借はできるだけ避ける。
４　公共物はすべて大切に取り扱い、破損、紛失しないように心掛け、もし破損、紛失した場合はただちに学校に届け出る。また状況によっては弁償してもらうこともある。
５　更衣室、保健室および特別教室等には必要以外入らない。
６　食事は所定の時間に所定の場所で行う。

（校外生活）
１　高校生として品位ある服装をする。
２　夜間外出する場合は遅くとも午後１０時までに帰宅していること。
３　バー、スナック、パチンコ店等への出入りは禁止する。
４　旅行、キャンプ、登山、宿泊等で家庭を離れる場合はすべて保護者の承諾を得て、学校に届け出る。
５　アルバイトについては「アルバイトについての諸注意」を遵守し、保護者の承諾を得て学校に届け出る。
６　各種集会、運動競技会その他校外行事への参加等はあらかじめ保護者の承諾を得て、学校に届け出る。
７　車両運転免許所有者に対する規程は別に定める。

（届出諸手続き）
１　下記の事項については、所定の用紙により手続きを行う。
　欠席、遅刻、早退、休学、退学、転学、復学、住所変更、下宿、異装、校内掲示、自転車通学、アルバイト、遠征、合宿、身分証明、在学・卒業見込み証明、通学・学生割引証請求、旅行・外泊・集会、車両免許取得許可、バイク通学許可
２　病気による７日以上の長期欠席および休学の場合は医師の診断書を添付する。

付則　　この心得は平成　８年　４月　１日一部改正。
　　平成１４年　４月　１日一部改正。
　　平成２５年　４月　１日一部改正。

２　服装規程

１　学生服（冬）
（１）黒の詰襟で、本校指定の「標準型学生服」とする。
（２）襟章は、右に校章をつける。
（３）襟カラーは白色とする。

２　学生服（夏）
（１）上衣はポロシャツ（学校指定）か、無地の白ワイシャツか開襟シャツとする。ワイシャツの場合は裾をズボンの中に入れること。
（２）上衣以外は冬服と同じとする。

３　セーラー服（冬）
（１）上衣はセーラー型濃紺色とし、胸あてをつける。
（２）襟・カフスのジャバラは黒玉３本とする。ネクタイは黒とする。
（３）胸ポケットは［図１］のとおりとする。カフス幅は５cm とする［図２］。ジャバラ３本をつける［図３］。
（４）上衣丈はウェストラインより１０cm 下までの長さとする。裾はウェストラインまでつめない。
（５）左胸ポケットに校章をつける［図４］。
（６）スカートは車ヒダ２４本とし、丈は膝にかかる長さとする。
（７）スラックスは上衣と同じ濃紺とし、裾幅１８～２２cm とする。
（８）ストッキングまたはタイツは黒色、紺色および肌色とする。
（９）校内でのカーデガンの着用は指定された物とする。

４　セーラー服（夏）
（１）上衣は、ポロシャツ（学校指定）か白セーラー型とし、襟カフスのジャバラは黒玉３本とする。なお、半袖の白セーラーの着用も可とする［図８］。
（２）下衣は冬服と同じとする。

５　外套・靴について
（１）マフラー・帽子・コート類は、華美でない物とする。
（２）通学用履物としてゲタ・サンダル等を使用してはならない。
（３）校内にあっては指定された靴を使用する。

付則　　この規程は平成１４年４月１日から施行する。
平成２５年４月１日一部改正。
令和　４年４年１日一部改正。

男子用制服



ストレート
（標準型学生服
とする）

女子用制服

図１（ポケット）

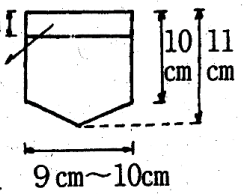

図　２

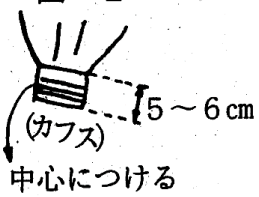

図３（ジャバラのつけ方）

図４



※校章　女子のみ購入が必要
縦4cm 横3cm 程の台布（共布）を用意し
中央に穴をあけて校章つけ、 胸ポケットに
安全ピンで留める

図５（襟のふくらみ）

ふくらみ1.5cm以内

図　６

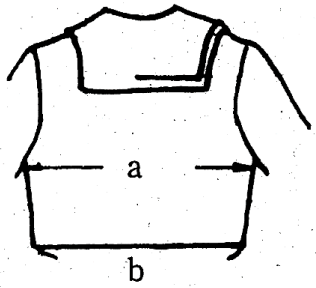

ａとｂの差は
２cm以下とす

図７（ジャバラ幅）

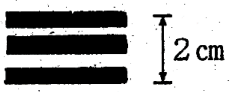

ジャバラの間隔はおおむね
ジャバラ幅とする。
全体が２cm幅に入れる
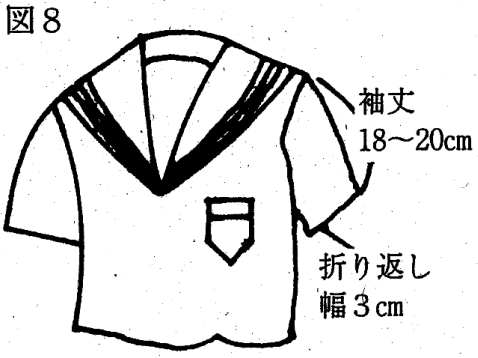
図８